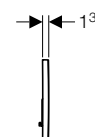
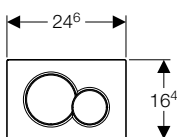
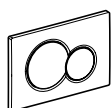


Placche di comando

Placca di comando Sigma01



Campo di applicazione

Per comandare il risciacquo delle cassette da incasso Geberit - Da utilizzare solo per cassette Sigma8 (UP720) e Sigma12 (UP320) - Consente il risciacquo a due quantità - Per comando frontale - Adattabili su cassette e moduli WC dal 2004 al 2010, tramite l'apposito kit di adattamento (art. 242.351.00.1) - Non adatto per l'utilizzo con cassette da incasso Omega e UP200, con comando dall'alto o frontale

Forza di azionamento < 20 N

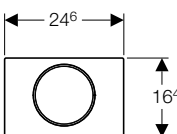
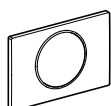
Materiale Materia sintetica

Dotazione

2 Perni di comando - 2 Distanziatori - Telaio di fissaggio per montaggio senza attrezzi

| Colore | Art. |
|------------------|--------------|
| bianco | 115.770.11.5 |
| cromato | 115.770.21.5 |
| satinato | 115.770.46.5 |
| cromato/satinato | 115.770.KA.5 |

Placca di comando Sigma10, con tasto STOP



Campo di applicazione

Per comandare il risciacquo delle cassette da incasso Geberit - Da utilizzare solo con cassette Sigma8 (UP720) e Sigma12 (UP320) - Consente l'interruzione del risciacquo - Per comando frontale - Adattabili su cassette e moduli WC dal 2004 al 2010, tramite l'apposito kit di adattamento (art. 242.351.00.1) - Non adatto per l'utilizzo con cassette da incasso Omega e UP200, con comando dall'alto o frontale

Forza di azionamento < 20 N

Materiale Materia sintetica, tranne codice SN

Dotazione

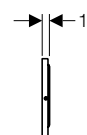
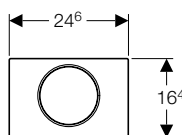
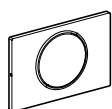
Telaio di fissaggio per montaggio senza attrezzi - 2 Distanziatori - 2 Perni di comando

| Colore | Art. |
|---------------------------|--------------|
| bianco/satinato/satinato | 115.758.KL.5 |
| satinato/cromato/satinato | 115.758.KN.5 |
| nero/cromato/nero | 115.758.KM.5 |
| cromato/satinato/cromato | 115.758.KH.5 |
| bianco/oro/bianco | 115.758.KK.5 |
| bianco/cromato/bianco | 115.758.KJ.5 |
| acciaio inox | 115.758.SN.5 |

Gamma moduli d'installazione

Placche di comando

Placca di comando Sigma10 con tasto STOP, viti antivandaliche



Campo di applicazione

Per comandare il risciacquo delle cassette da incasso Geberit - Da utilizzare solo con cassette Sigma8 (UP720) e Sigma12 (UP320) - Consente l'interruzione del risciacquo - Per comando frontale - Adattabili su cassette e moduli WC dal 2004 al 2010, tramite l'apposito kit di adattamento (art. 242.351.00.1) - Non adatto per l'utilizzo con cassette da incasso Omega e UP200, con comando dall'alto o frontale

Caratteristiche

Viti di fissaggio antivandaliche

Forza di azionamento < 20 N

Materiale Acciaio inossidabile

Dotazione

Forcella - Perno di comando - 2 Distanziatori - Telaio di fissaggio per montaggio senza attrezzi

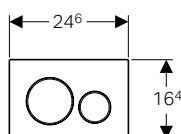
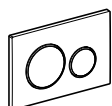
Colore

acciaio inox

Art.

115.787.SN.5

Placca di comando Sigma20



Geberit
Sigma 12 cm (UP320)
WS10009-20110209
www.well-online.eu



Campo di applicazione

Consente il risciacquo a due quantità - Per comandare il risciacquo delle cassette da incasso Geberit - Da utilizzare con Sigma12 (UP320) - Per comando frontale - Da utilizzare con Sigma8 (UP720) - Adattabili su cassette e moduli WC dal 2004 al 2010, tramite l'apposito kit di adattamento (art. 242.351.00.1) - Non adatto per l'utilizzo con cassette da incasso Omega e UP200, con comando frontale e dall'alto

Forza di azionamento < 20 N

Materiale Materia sintetica

Dotazione

Telaio di fissaggio per montaggio senza attrezzi - 2 Distanziatori - 2 Perni di comando

Colore

satinato/cromato/satinato

Art. 115.882.KN.1

cromato/satinato/cromato

115.882.KH.1

nero/cromato/nero

115.882.KM.1

bianco/satinato/satinato

115.882.KL.1

bianco/oro/bianco

115.882.KK.1

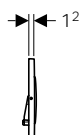
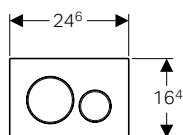
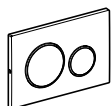
acciaio inox spazzolato/lucidato/spazzolato

115.882.SN.1

bianco/cromato/bianco

115.882.KJ.1

Placca di comando Sigma20, inox con viti antivandaliche



Geberit
Sigma 12 cm (UP320)
WS10009-20110209

www.well-online.eu

**Campo di applicazione**

Consente il risciacquo a due quantità - Per comandare il risciacquo delle cassette da incasso Geberit - Da utilizzare con Sigma12 (UP320) - Per comando frontale - Da utilizzare con Sigma8 (UP720) - Adattabili su cassette e moduli WC dal 2004 al 2010, tramite l'apposito kit di adattamento (art. 242.351.00.1) - Non adatto per l'utilizzo con cassette da incasso Omega e UP200, con comando frontale e dall'alto

Caratteristiche

Viti di fissaggio antivandaliche

Forza di azionamento < 20 N

Materiale Acciaio inox

Dotazione

Telaio di fissaggio per montaggio senza attrezzi - 2 Distanziatori - 2 Perni di comando

Colore

acciaio inox spazzolato/lucido/spazzolato

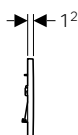
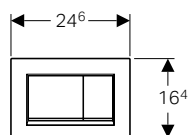
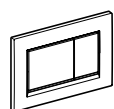
Art.

115.889.SN.1

Gamma moduli d'installazione

Placche di comando

Geberit Sigma30, placca di comando doppio tasto



Geberit
Sigma 12 cm (UP320)
WS10009-20110209

www.well-online.eu



Campo di applicazione

Consente il risciacquo a due quantità - Per comandare il risciacquo delle cassette da incasso Geberit - Da utilizzare con Sigma12 (UP320) - Per comando frontale - Da utilizzare con Sigma8 (UP720) - Adattabili su cassette e moduli WC dal 2004 al 2010, tramite l'apposito kit di adattamento (art. 242.351.00.1) - Non adatto per l'utilizzo con cassette da incasso Omega e UP200, con comando frontale e dall'alto

Forza di azionamento < 20 N

Materiale Materia sintetica

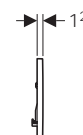
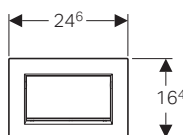
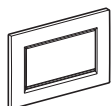
Dotazione

Telaio di fissaggio per montaggio senza attrezzi - 2 Distanziatori - 2 Perni di comando

Colore

Art.

| | |
|---------------------------|--------------|
| satinato/cromato/satinato | 115.883.KN.1 |
| nero/cromato/nero | 115.883.KM.1 |
| bianco/satinato/satinato | 115.883.KL.1 |
| bianco/cromato/bianco | 115.883.KJ.1 |
| bianco/oro/bianco | 115.883.KK.1 |
| cromato/satinato/cromato | 115.883.KH.1 |

Geberit Sigma30, placca di comando tasto stop, con viti antivandaliche**Campo di applicazione**

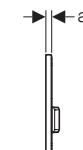
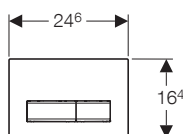
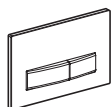
Per comandare il risciacquo delle cassette da incasso Geberit - Da utilizzare solo con cassette Sigma8 (UP720) e Sigma12 (UP320) - Consente l'interruzione del risciacquo - Per comando frontale - Adattabili su cassette e moduli WC dal 2004 al 2010, tramite l'apposito kit di adattamento (art. 242.351.00.1) - Non adatto per l'utilizzo con cassette da incasso Omega e UP200, con comando dall'alto o frontale

Forza di azionamento < 20 N

Materiale lega di metallo pressofuso

Colore**Art.**

| | |
|--|---------------------|
| cromato/cromo spazzolato/cromato | 115.893.KY.1 |
| bianco/cromato/bianco | 115.893.KJ.1 |
| cromo spazzolato/cromato/cromo spazzolato | 115.893.KX.1 |
| oro - Disponibile solo su richiesta | 115.893.45.1 |

Placca di comando Sigma50**Campo di applicazione**

Per comandare il risciacquo delle cassette da incasso Geberit - Da utilizzare solo per cassette Sigma8 (UP720) e Sigma12 (UP320) - Consente il risciacquo a due quantità - Per comando frontale - Adattabili su cassette e moduli WC dal 2004 al 2010, tramite l'apposito kit di adattamento (art.242.351.00.1) - Non adatto per l'utilizzo con cassette da incasso Omega e UP200, con comando dall'alto o frontale

Forza di azionamento < 20 N

Dotazione

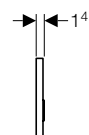
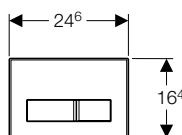
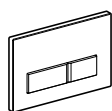
Telaio di fissaggio per montaggio senza attrezzi - 2 Distanziatori - 2 Perni di comando

| a | Colore | Materiale | Art. |
|------|----------------------|------------------------------------|---------------------|
| 1,26 | bianco | Lega di metallo pressofuso / PMMA | 115.788.11.5 |
| 1,26 | nero RAL 9005 | Lega di metallo pressofuso / PMMA | 115.788.DW.5 |
| 1,36 | vetro a specchio | Lega di metallo pressofuso / Vetro | 115.788.SD.5 |
| 1,36 | vetro verde satinato | Lega di metallo pressofuso / Vetro | 115.788.SE.5 |
| 1,36 | vetro terra d'ombra | Lega di metallo pressofuso / Vetro | 115.788.SQ.5 |
| 1,16 | cromo spazzolato | Lega di metallo pressofuso | 115.788.GH.5 |
| 0,96 | personalizzabile | Lega di metallo pressofuso | 115.788.00.5 |
| 1,16 | cromato | Lega di metallo pressofuso | 115.788.21.5 |

Gamma moduli d'installazione

Placche di comando

Placca di comando Sigma50 personalizzabile (solo per piastrelle)



Campo di applicazione

Per comandare il risciacquo delle cassette da incasso Geberit - Da utilizzare solo per cassette Sigma8 (UP720) e Sigma12 (UP320) - Consente il risciacquo a due quantità - Per comando frontale - Adattabili su cassette e moduli WC dal 2004 al 2010, tramite l'apposito kit di adattamento (art.242.351.00.1) - Non adatto per l'utilizzo con cassette da incasso Omega e UP200, con comando dall'alto o frontale

Forza di azionamento < 20 N

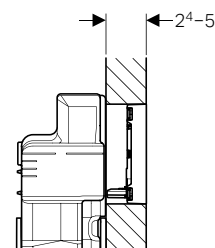
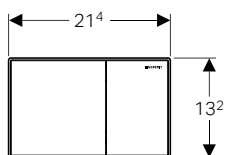
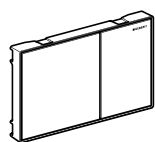
Materiale Lega di metallo pressofuso

Dotazione

Telaio di fissaggio per montaggio senza attrezzi - 2 Distanziatori - 2 Perni di comando

Art.

115.788.00.1

Placca di comando Sigma60 filo parete**Campo di applicazione**

Consente il risciacquo a due quantità - **Spessore totale del rivestimento 24-50 mm** - Per comandare il risciacquo delle cassette da incasso Geberit Sigma12, serie 2016 - Per comandare il risciacquo delle cassette da incasso Geberit Sigma8, serie 2016 - Non adatto per l'utilizzo con cassette da incasso Omega e UP200, con comando dall'alto o frontale

Caratteristiche

Serie 2016 - Placca a filo parete - Perni di comando acusticamente ottimizzati, installazione senza attrezzi

Materiale

Lega di metallo pressofuso

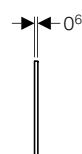
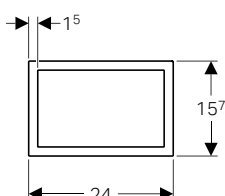
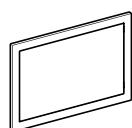
Dotazione

2 Distanziatori - 2 Perni di comando - Materiale di fissaggio

Colore

Art.

| | |
|---------------------|--------------|
| vetro bianco | 115.640.SI.1 |
| vetro nero | 115.640.SJ.1 |
| vetro terra d'ombra | 115.640.SQ.1 |
| cromo spazzolato | 115.640.GH.1 |

Cornice in cromo spazzolato per Sigma60 - serie 2016**Campo di applicazione**

Da utilizzare in abbinamento con la placca di comando Sigma60 modello 2016 - Per coprire le imperfezioni degli angoli del rivestimento della parete

Materiale

Lega di metallo pressofuso

Colore

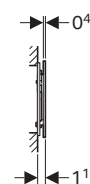
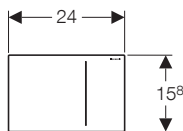
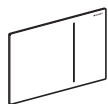
Art.

| | |
|------------------|--------------|
| cromo spazzolato | 115.641.GH.1 |
| cromato | 115.641.21.1 |

Gamma moduli d'installazione

Placche di comando

Sigma70, placca di comando idropneumatica, per Sigma12 (UP320)



Campo di applicazione

Consente il risciacquo a due quantità - Da utilizzare con cassette Sigma12 (UP320) - Risciacquo con pressione del tasto confortevole

Caratteristiche

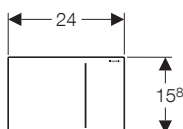
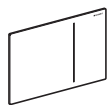
Comando frontale - Risciacquo pneumatico - Sollevatore idraulico per una pressione minima sui tasti - Meccanismo silenzioso - Montaggio senza attrezzi

Dotazione

Sollevatore idraulico - Set di allacciamento idrico con 2 rubinetti d'arresto - Placca di protezione - Telaio di fissaggio per montaggio senza attrezzi - 2 Distanziatori - Accessori per il montaggio

| Colore | Art. |
|---------------------|--------------|
| vetro bianco | 115.620.SI.1 |
| vetro nero | 115.620.SJ.1 |
| vetro terra d'ombra | 115.620.SQ.1 |
| personalizzabile | 115.620.00.1 |
| acciaio spazzolato | 115.620.FW.1 |

Sigma70, placca di comando idropneumatica, per Sigma8 (UP720)



Campo di applicazione

Consente il risciacquo a due quantità - Da utilizzare solo con Geberit Sigma8 e UP720 - Risciacquo con pressione del tasto confortevole

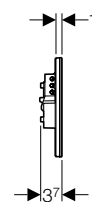
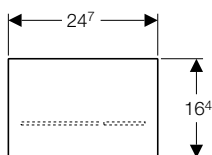
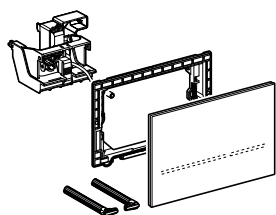
Caratteristiche

Comando frontale - Risciacquo pneumatico - Sollevatore idraulico per una pressione minima sui tasti - Meccanismo silenzioso - Montaggio senza attrezzi

Dotazione

Sollevatore idraulico - Set di allacciamento idrico con 2 rubinetti d'arresto - Placca di protezione - Telaio di fissaggio per montaggio senza attrezzi - 2 Distanziatori - Accessori per il montaggio

| Colore | Art. |
|---------------------|--------------|
| vetro bianco | 115.625.SI.1 |
| vetro nero | 115.625.SJ.1 |
| vetro terra d'ombra | 115.625.SQ.1 |
| personalizzabile | 115.625.00.1 |
| acciaio spazzolato | 115.625.FW.1 |

Sigma80, placca di comando a risciacquo senza contatto, per Sigma12 (UP320)**Campo di applicazione**

Da utilizzare con cassette Sigma12 (UP320) - Per l'installazione in ambienti privati e semipubblici - Per comandare il risciacquo delle cassette da incasso Geberit

Caratteristiche

Placca di comando di vetro - Doppio tasto di risciacquo - Placca senza tasti meccanici - Comando manuale senza toccare la placca - Tasti a led - 5 colori selezionabili - Regolazione del volume di risciacquo - Alimentazione da rete - Rilevatore di presenza - Autoregolazione del raggio ad infrarossi - Interruzione dello scarico per effettuare le operazioni di pulizia tramite telecomando Geberit - Risciacquo automatico attivabile

| | |
|----------------------|----------|
| Frequenza di rete | 50 Hz |
| Classe di protezione | IP 45 |
| Tensione nominale | 230 V AC |
| Tensione d'esercizio | 4,1 V DC |

Dotazione

Placca di comando - Telaio per il fissaggio della placca - Dispositivo elettrico di sollevamento della campana di risciacquo - Materiale di fissaggio

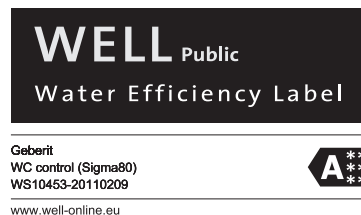
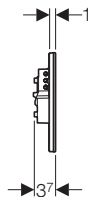
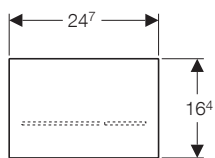
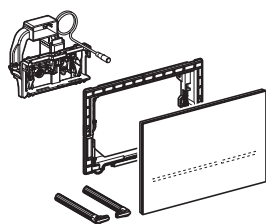
Non compreso: **Kit universale di montaggio grezzo dei dispositivi elettronici per WC, art. 115.861.00.1**

| Colore | Art. |
|------------------|--------------|
| vetro nero | 116.090.SG.1 |
| vetro a specchio | 116.090.SM.1 |

Gamma moduli d'installazione

Placche di comando

Sigma80, placca di comando a risciacquo senza contatto, per Sigma8



Campo di applicazione

Per l'installazione in ambienti privati e semipubblici - Per comandare il risciacquo delle cassette da incasso Geberit - **Per comandare il risciacquo delle cassette da incasso Geberit Sigma8, serie 2016**

Caratteristiche

Placca di comando di vetro - Placca senza tasti meccanici - Tasti a led - 5 colori selezionabili - Regolazione del volume di risciacquo - Alimentazione da rete - Rilevatore di presenza - Autoregolazione del raggio ad infrarossi - Risciacquo comandabile tramite tasto esterno - Interruzione dello scarico per effettuare le operazioni di pulizia tramite telecomando Geberit - Risciacquo automatico attivabile - Doppio tasto di risciacquo - **Per cassette e moduli Sigma8 (UP720) prodotti prima del 2016 (109.770.001, 110.770.001, 110.771.001, 110.772.001, e 111.726.001) ordinare l'articolo 116.091.00.1**

| | |
|----------------------|----------|
| Frequenza di rete | 50 Hz |
| Classe di protezione | IP 45 |
| Tensione nominale | 230 V AC |
| Tensione d'esercizio | 4,1 V DC |

Dotazione

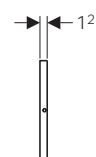
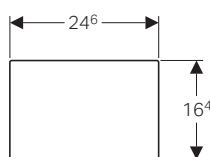
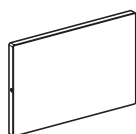
Placca di comando - Telaio per il fissaggio della placca - Dispositivo elettrico di sollevamento della campana di risciacquo - Materiale di fissaggio

Non compreso: Kit universale per il montaggio grezzo, art. 115.861.00.1

Colore

| | Art. |
|------------------|--------------|
| vetro nero | 116.092.SG.1 |
| vetro a specchio | 116.092.SM.1 |

Placca di protezione cieca Sigma antivandalica



Campo di applicazione

Da utilizzare sulle cassette e i moduli d'installazione Sigma8 e Sigma12

Materiale

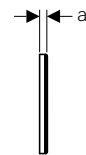
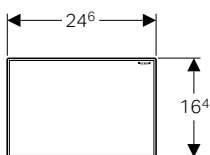
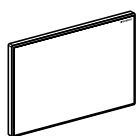
Acciaio inox spazzolato

Dotazione

Telaio di fissaggio per montaggio senza attrezzi - 2 Distanziatori - Viti di fissaggio antivandaliche

Colore

| | Art. |
|--------------------|--------------|
| acciaio spazzolato | 115.764.FW.1 |

Placca di protezione cieca Sigma**Campo di applicazione**

Da utilizzare sulle cassette e i moduli d'installazione Sigma8 e Sigma12

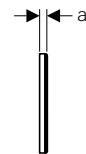
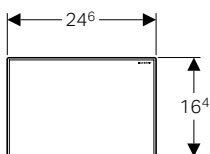
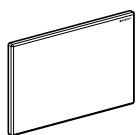
Materiale

Lega di metallo pressofuso / vetro

Dotazione

Telaio di fissaggio per montaggio senza attrezzi - 2 Distanziatori

| a | Colore | Art. |
|-----|------------------|--------------|
| 0,9 | personalizzabile | 115.766.00.1 |
| 1,2 | vetro bianco | 115.766.SI.1 |

Placca di protezione cieca Sigma sintetica**Campo di applicazione**

Da utilizzare sulle cassette e i moduli d'installazione Sigma8 e Sigma12

Materiale

Materia sintetica

Dotazione

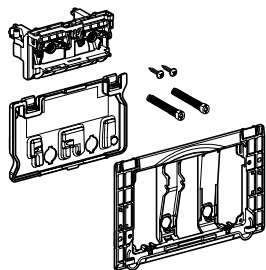
Telaio di fissaggio per montaggio senza attrezzi - 2 Distanziatori

| a | Colore | Art. |
|-----|----------|--------------|
| 1,1 | bianco | 115.768.11.1 |
| 1,1 | cromato | 115.768.21.1 |
| 1,1 | satinato | 115.768.46.1 |

Gamma moduli d'installazione

Placche di comando

Kit di adattamento nuove placche (su Unica)



Campo di applicazione


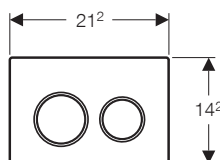
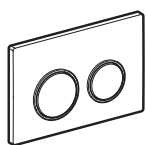
Per montare le nuove placche Sigma10, 20, 50, Bolero, Tango, sulle cassette da incasso e moduli di installazione da 8 cm, prodotti fino al 2009, art.109.760.00.1, 110.760.00.1, 110.764.00.1, 111.707.00.1 - Per moduli d'installazione da 12 cm, utilizzare solo telaio

Dotazione

Telaio di fissaggio per montaggio senza attrezzi - 2 Distanziatori - Supporto leve - 2 Viti di fissaggio - Placca di protezione

Art.

242.351.00.1

Placca di comando Omega20**Campo di applicazione**

Consente il risciacquo a due quantità - Da utilizzare con le cassette e i moduli d'installazione Omega

Caratteristiche

Risciacquo frontale o dall'alto - Perni di comando acusticamente ottimizzati, installazione senza attrezzi

Materiale

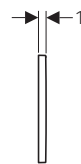
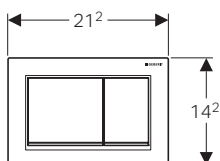
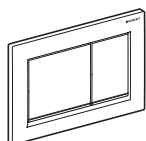
Materia sintetica

Dotazione

Telaio di fissaggio per montaggio senza attrezzi - 2 Perni di comando - 2 Distanziatori - Materiale di fissaggio

Colore

| Colore | Art. |
|---------------------------|--------------|
| cromato/satinato/cromato | 115.085.KH.1 |
| bianco/cromato/bianco | 115.085.KJ.1 |
| bianco/oro/bianco | 115.085.KK.1 |
| bianco/satinato/satinato | 115.085.KL.1 |
| nero/cromato/nero | 115.085.KM.1 |
| satinato/cromato/satinato | 115.085.KN.1 |

Placca di comando Omega30**Campo di applicazione**

Consente il risciacquo a due quantità - Da utilizzare con le cassette e i moduli d'installazione Omega

Caratteristiche

Risciacquo frontale o dall'alto - Perni di comando acusticamente ottimizzati, installazione senza attrezzi

Materiale

Materia sintetica

Dotazione

Telaio di fissaggio per montaggio senza attrezzi - 2 Distanziatori - 2 Perni di comando - Materiale di fissaggio

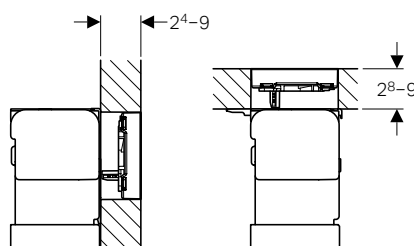
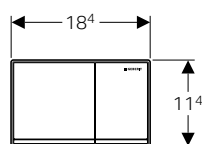
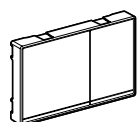
Colore

| Colore | Art. |
|---------------------------|--------------|
| cromato/satinato/cromato | 115.080.KH.1 |
| bianco/cromato/bianco | 115.080.KJ.1 |
| bianco/oro/bianco | 115.080.KK.1 |
| bianco/satinato/satinato | 115.080.KL.1 |
| nero/cromato/nero | 115.080.KM.1 |
| satinato/cromato/satinato | 115.080.KN.1 |

Gamma moduli d'installazione

Placche di comando

Placca di comando Omega60



Campo di applicazione

Consente il risciacquo a due quantità - Spessore del rivestimento (intonaco e piastrelle) 24-90 mm - Da utilizzare con le cassette e i moduli d'installazione Omega

Caratteristiche

Risciacquo frontale o dall'alto - Placca a filo parete - Perni di comando acusticamente ottimizzati, installazione senza attrezzi

Materiale

Lega di metallo pressofuso

Dotazione

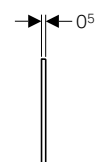
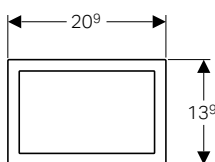
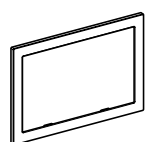
2 Perni di comando - Materiale di fissaggio

Colore

Art.

| | |
|---------------------|--------------|
| vetro bianco | 115.081.SI.1 |
| vetro nero | 115.081.SJ.1 |
| vetro terra d'ombra | 115.081.SQ.1 |
| cromo spazzolato | 115.081.GH.1 |

Cornice per Omega60



Campo di applicazione

Da utilizzare in abbinamento con la placca Omega60

Materiale


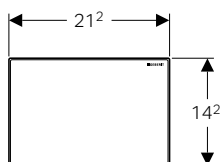
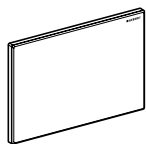
Lega di metallo pressofuso

Colore

Art.

| | |
|------------------|--------------|
| cromo spazzolato | 115.086.GH.1 |
| cromato | 115.086.21.1 |

Placca di protezione cieca Omega



Campo di applicazione

Placca di copertura cieca per l'installazione con comando pneumatico

Materiale

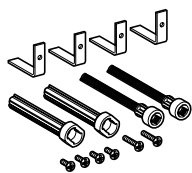
Leghe di metallo pressofuso / vetro

Dotazione

Telaio di fissaggio per montaggio senza attrezzi - 2 Distanziatori

| a | Colore | Art. |
|-----|------------------|--------------|
| 1,1 | vetro bianco | 115.082.SI.1 |
| 0,8 | personalizzabile | 115.082.00.1 |

Kit di prolungamento



Campo di applicazione

Per comandare il risciacquo delle cassette da incasso Geberit - Per il prolungamento delle placche di comando con intonaco fino a un massimo di 18 cm

Dotazione

Due prolunghe per i perni di comando - Due prolunghe per i perni distanziatori - Materiale di fissaggio

| Art. |
|--------------|
| 240.938.00.1 |